

**ОТЧЕТ О ФИНАНСОВЫХ РЕЗУЛЬТАТАХ ДЕЯТЕЛЬНОСТИ УЧРЕЖДЕНИЯ**

на 1 января 2026 г.

Учреждение

МБУ ДО "СШОР ИМ. В.П. ЩЕДРУХИНА"

Обособленное подразделение

Учредитель

Наименование органа, осуществляющего полномочия учредителя

ОТДЕЛ СПОРТА АДМИНИСТРАЦИИ МИНУСИНСКОГО МУНИЦИПАЛЬНОГО ОКРУГА

Периодичность: годовая

Единица измерения: руб.

Форма по ОКУД

0503721

Дата

01.01.2026 0:00:00

по ОКПО

10159730

ИНН

2455019190

по ОКТМО

04533000

по ОКПО

35112638

ИНН

2455013060

Глава по БК

505

по ОКЕИ

363

Наименование показателя	Код строки	Код аналитик и	Деятельность с целевыми средствами	Деятельность по государственному заданию	Приносящая доход деятельность	Итого
1	2	3	4	5	6	7
<b>Доходы (стр. 030 + стр. 040 + стр. 050 + стр. 060 + стр. 070 + стр. 090 + стр. 100 + стр. 110)</b>	010	100	5 307 082,64	46 693 300,89	28 626,30	52 029 009,83
<i>Доходы от собственности</i>	030	120	-	-	-	-
в том числе:						
<i>Доходы от оказания платных услуг (работ), компенсаций затрат</i>	040	130	-	46 542 064,84	29 886,24	46 571 951,08
в том числе:						
<i>Доходы от оказания платных услуг (работ)</i>	040	131	-	46 542 064,84	-	46 542 064,84
<i>Доходы от возмещений Фондом пенсионного и социального страхования Российской Федерации расходов</i>	040	139	-	-	29 886,24	29 886,24
<i>Штрафы, пени, неустойки, возмещения ущерба</i>	050	140	-	-	3 564,20	3 564,20
в том числе:						
<i>Доходы от штрафных санкций за нарушение законодательства о закупках и нарушение условий контрактов (договоров)</i>	050	141	-	-	3 564,20	3 564,20
<i>Безвозмездные поступления текущего характера</i>	060	150	5 307 082,64	-	-	5 307 082,64
в том числе:						
<i>Поступления текущего характера бюджетным и автономным учреждениям от сектора государственного управления</i>	060	152	5 307 082,64	-	-	5 307 082,64
<i>Безвозмездные поступления капитального характера</i>	070	160	-	-	-	-
в том числе:						
<i>Доходы от операций с активами</i>	090	170	-	151 236,05	-4 824,14	146 411,91


Наименование показателя	Код строки	Код аналитик и	Деятельность с целевыми средствами	Деятельность по государственному заданию	Приносящая доход деятельность	Итого
1	2	3	4	5	6	7
в том числе:						
Доходы от выбытия активов	090	172	-	151 236,05	-	151 236,05
Выпадающие доходы	090	174	-	-	-4 824,14	-4 824,14
Прочие доходы	100	180	-	-	-	-
в том числе:						
Безвозмездные неденежные поступления в сектор государственного управления	110	190	-	-	-	-
в том числе:						
Расходы (стр. 160 + стр. 170 + стр. 190 + стр. 210 + стр. 230 + стр. 240 + стр. 250 + стр. 260 + стр. 270)	150	200	4 720 598,64	48 115 511,85	52 646,73	52 888 757,22
Оплата труда и начисления на выплаты по оплате труда	160	210	-	41 548 027,57	-	41 548 027,57
в том числе:						
Заработная плата	160	211	-	31 697 592,02	-	31 697 592,02
Прочие несоциальные выплаты персоналу в денежной форме	160	212	-	285 550,00	-	285 550,00
Начисления на выплаты по оплате труда	160	213	-	9 564 885,55	-	9 564 885,55
Оплата работ, услуг	170	220	4 275 086,77	4 892 632,97	30 500,00	9 198 219,74
в том числе:						
Услуги связи	170	221	-	61 715,68	-	61 715,68
Коммунальные услуги	170	223	-	720 529,61	-	720 529,61
Работы, услуги по содержанию имущества	170	225	-	274 087,59	900,00	274 987,59
Прочие работы, услуги	170	226	4 275 086,77	3 836 300,09	29 600,00	8 140 986,86
Обслуживание долговых обязательств	190	230	-	-	-	-
в том числе:						
Безвозмездные перечисления текущего характера организациям	210	240	-	-	-	-
в том числе:						
Безвозмездные перечисления бюджетам	230	250	-	-	-	-
в том числе:						
Социальное обеспечение	240	260	-	41 476,62	-	41 476,62
в том числе:						
Социальные пособия и компенсации персоналу в денежной форме	240	266	-	41 476,62	-	41 476,62
Расходы по операциям с активами	250	270	445 511,87	1 633 374,69	17 146,73	2 096 033,29
в том числе:						
Амортизация	250	271	-	1 187 292,52	9 146,00	1 196 438,52
Расходование материальных запасов	250	272	445 511,87	446 082,17	8 000,73	899 594,77
Безвозмездные перечисления капитального характера организациям	260	280	-	-	-	-
в том числе:						

Наименование показателя	Код строки	Код аналитики	Деятельность с целевыми средствами	Деятельность по государственному заданию	Приносящая доход деятельность	Итого
1	2	3	4	5	6	7
<i>Прочие расходы</i>	270	290	-	-	5 000,00	5 000,00
в том числе:						
Штрафы за нарушение законодательства о налогах и сборах, законодательства о страховых взносах	270	292	-	-	5 000,00	5 000,00
<b>Чистый операционный результат (стр. 301 - стр. 302); (стр. 310 + стр. 410)</b>	300		586 484,00	-1 422 210,96	-24 020,43	-859 747,39
<i>Операционный результат до налогообложения (стр. 010 - стр. 150)</i>	301		586 484,00	-1 422 210,96	-24 020,43	-859 747,39
<i>Налог на прибыль</i>	302					
<b>Операции с нефинансовыми активами (стр. 320 + стр. 330 + стр. 350 + стр. 360 + стр. 370 + стр. 380 + стр. 390 + стр. 395 + стр. 400)</b>	310					
<i>Чистое поступление основных средств</i>	320					
в том числе:						
увеличение стоимости основных средств	321	310				
уменьшение стоимости основных средств	322	41X				
<i>Чистое поступление нематериальных активов</i>	330					
в том числе:						
увеличение стоимости нематериальных активов	331	320				
уменьшение стоимости нематериальных активов	332	42X				
<i>Чистое поступление непроизведенных активов</i>	350					
в том числе:						
увеличение стоимости непроизведенных активов	351	330				
уменьшение стоимости непроизведенных активов	352	43X				
<i>Чистое поступление материальных запасов</i>	360					
в том числе:						
увеличение стоимости материальных запасов	361	340				
из них:						
уменьшение стоимости материальных запасов	362	440				
из них:						
<i>Чистое поступление прав пользования</i>	370					
в том числе:						
увеличение стоимости прав пользования	371	35X				
уменьшение стоимости прав пользования	372	45X				
<i>Чистое поступление биологических активов</i>	380					
в том числе:						
увеличение стоимости биологических активов	381	360				
уменьшение стоимости биологических активов	382	46X				
<i>Чистое изменение затрат на изготовление готовой продукции (работ, услуг)</i>	390					

Наименование показателя	Код строки	Код аналитик и	Деятельность с целевыми средствами	Деятельность по государственному заданию	Приносящая доход деятельность	Итого
1	2	3	4	5	6	7
в том числе:						
увеличение затрат	391	x				
уменьшение затрат	392	x				
<i>Чистое изменение затрат на биотрансформацию</i>	395					
в том числе:						
увеличение затрат	396	x				
уменьшение затрат	397	x				
<i>Чистое изменение расходов будущих периодов</i>	400	x				
Операции с финансовыми активами и обязательствами (стр. 420 - стр. 510)	410					
Операции с финансовыми активами (стр. 430 + стр. 440 + стр. 450 + стр. 460 + стр. 470 + стр. 480)	420					
<i>Чистое поступление денежных средств и их эквивалентов</i>	430					
в том числе:						
поступление денежных средств и их эквивалентов	431	510				
выбытие денежных средств и их эквивалентов	432	610				
<i>Чистое поступление ценных бумаг, кроме акций</i>	440					
в том числе:						
увеличение стоимости ценных бумаг, кроме акций и иных финансовых инструментов	441	520				
уменьшение стоимости ценных бумаг, кроме акций и иных финансовых инструментов	442	620				
<i>Чистое поступление акций и иных финансовых инструментов</i>	450					
в том числе:						
увеличение стоимости акций и иных финансовых инструментов	451	530				
уменьшение стоимости акций и иных финансовых инструментов	452	630				
<i>Чистое предоставление займов (ссуд)</i>	460					
в том числе:						
увеличение задолженности по предоставленным займам (ссудам)	461	540				
уменьшение задолженности по предоставленным займам (ссудам)	462	640				
<i>Чистое поступление иных финансовых активов</i>	470					
в том числе:						
увеличение стоимости иных финансовых активов	471	550				
уменьшение стоимости иных финансовых активов	472	650				
<i>Чистое увеличение дебиторской задолженности</i>	480					
в том числе:						
увеличение дебиторской задолженности	481	560				
уменьшение дебиторской задолженности	482	660				

Наименование показателя	Код строки	Код аналитики	Деятельность с целевыми средствами	Деятельность по государственному заданию	Приносящая доход деятельность	Итого
1	2	3	4	5	6	7
<b>Операции с обязательствами (стр. 520 + стр. 530 + стр. 540 + стр. 550 + стр. 560)</b>	510					
<b>Чистое увеличение задолженности по внутренним привлеченным заимствованиям</b>	520					
в том числе:						
увеличение задолженности по внутренним привлеченным заимствованиям	521	710				
уменьшение задолженности по внутренним привлеченным заимствованиям	522	810				
<b>Чистое увеличение задолженности по внешним привлеченным заимствованиям</b>	530					
в том числе:						
увеличение задолженности по внешним привлеченным заимствованиям	531	720				
уменьшение задолженности по внешним привлеченным заимствованиям	532	820				
<b>Чистое увеличение прочей кредиторской задолженности</b>	540					
в том числе:						
увеличение прочей кредиторской задолженности	541	730				
уменьшение прочей кредиторской задолженности	542	830				
<b>Чистое изменение доходов будущих периодов</b>	550	x				
<b>Чистое изменение резервов предстоящих расходов</b>	560	x				


Руководитель



В.Б. Лисина

(расшифровка подписи)

Главный бухгалтер



Е.В. Виноградова

(расшифровка подписи)


**Централизованная бухгалтерия** МКУ ЦБ, ОГРН 1122455001624, ИНН 2455033317 КПП 245501001, г. Минусинск, ул. Гоголя,63  
(наименование, ОГРН, ИНН, КПП, местонахождение)

Руководитель

(уполномоченное лицо)

директор МКУ ЦБ

(должность)




Н.А.Скачкова

(расшифровка подписи)

Исполнитель

**Заместитель главного бухгалтера**

(должность)



А.Н. Келемев

(расшифровка подписи)

8(39132) 2 17 40

(телефон, e-mail)